

TEILEGUTACHTEN

Nr.: FZTP99/23945/C/24

über

Sonder-Fahrwerksfedern zur Tieferlegung des Aufbaus

Auftraggeber : **Heinrich Eibach GmbH**
Suspension Technology

Am Lennedamm 1
57413 Finnentrop

1. Verwendungsbereich:

Die unter 2. beschriebene Fahrwerksumrüstung ist bestimmt zur ausschließlichen Verwendung an den in der nachfolgenden Tabelle genannten Fahrzeugen unter Einhaltung der jeweils angegebenen Randbedingungen:

Fahrzeughersteller	VW	
EG-BE-Nr.:	e1*98/14*0069*..	
amtl. Typbezeichnung	6N	
Verkaufsbezeichnung:	Polo (ab Modelljahr 2000)	

Federausführung vorne und zul. Achslasten	EW 8594001 VA bis max. 850 kg	11-81-001-01-VA bis max. 800 kg
--	----------------------------------	------------------------------------

Federausführung hinten für zul. Achslasten	EW 8594002 HA bis max. 780 kg	
---	----------------------------------	--

Hinweise für den Fahrzeughalter

Nach der Durchführung der Fahrzeugumrüstung ist das Fahrzeug **unverzüglich** unter **Vorlage** dieses **Teilegutachtens** einem amtlich anerkannten Sachverständigen oder Prüfer für den Kraftfahrzeugverkehr oder einem Prüflingenieur einer amtlich anerkannten Überwachungsorganisation zur Begutachtung vorzuführen.

Die unter 4. und 5. aufgeführten Hinweise und Auflagen sind zu beachten.

Der ausgefüllte und von der Prüfstelle abgestempelte Nachweis und die Bestätigung über die Durchführung der Abnahme (Beiblatt zum Teilegutachten) sind im Fahrzeug mitzuführen und berechtigten Personen auf Verlangen vorzuzeigen.

Auftraggeber : Heinrich Eibach GmbH
 : Suspension Technology
 Typ(en) : 8594.140; 8595.140

2. Beschreibung der Umrüstung

Tieferlegung des Aufbaus um ca. 30 mm durch andere Fahrwerksfedern.

2.1 **Angaben zu den Federn**

Hersteller : Eibach Federn GmbH, 57413 Finnentrop
 Art : Schraubendruckfeder
 Ausführungen : 3 (zwei Vorderachsfedern, eine Hinterachsfeder)
 Auftraggeber-Kit-Nr. : 8594140
 Oberflächenschutz : Kunststoffbeschichtung

Kennzeichnung:	Auftraggeber-Logo
Ausführungsbezeichnung	gemäß Blatt 1
Herstellwoche/-jahr :	z.B. 21/99
Art der Kennzeichnung:	aufgedruckt
Ort der Kennzeichnung:	mittlere Windung

Feder-Ausführung	EW 8594001 VA	11-81-001-01-VA
Kennung	linear	linear
Außendurchmesser (mm)	137	137
Drahtdurchmesser (mm)	12,5	12,0
Federlänge Lo(mm)	296	290
Gesamtwindungszahl	6,5	6,0

Feder-Ausführung	EW 8594002 HA
Kennung	progressiv
Außendurchmesser (mm)	94
Drahtdurchmesser (mm)	9,0
Federlänge Lo(mm)	328
Gesamtwindungszahl	11,25

Endanschlüge (Serie)	Vorderachse	Hinterachse
Material	PUR	PUR
Höhe /Durchmesser (mm)	66/57-48	110/40-47
Anzahl der Ringnuten	2	3

2.2 **Einbau**

Der Einbau erfolgt entsprechend den serienmäßigen Schraubenfedern gemäß den Angaben des Fahrzeugherstellers, bzw. nach der beiliegenden Einbauanleitung unter Beibehaltung der serienmäßigen Endanschlüge s.o. und ggf. Federunterlagen.

Auftraggeber : Heinrich Eibach GmbH

: Suspension Technology

Typ(en) : 8594.140; 8595.140

3. Prüfung und Prüfergebnisse

Das Versuchsfahrzeug und die Schraubenfedern wurden einer Prüfung gemäß den Prüfbedingungen über Fahrzeugtiefer- und Höherlegungen des RWTÜV in Anlehnung an das VdTÜV-Merkblatt 751 unterzogen.

Die Prüfbedingungen wurden erfüllt. Fahrzeuge der auf Blatt 1 genannten Typen erfüllen nach der Umrüstung bei Beachtung der Auflagen und Hinweise die geltenden Bestimmungen der StVZO.

4. Hinweise bezüglich der Kombination der Fahrwerksfedern mit anderen nicht serienmäßigen Fahrzeugteilen:

4.1 Sportdämpfer

Es bestehen keine technischen Bedenken gegen die Verwendung von Sportdämpfern in Verbindung mit den unter 2.1 beschriebenen Fahrwerksfedern unter folgenden Bedingungen:

- **die serienmäßigen Endanschläge (Gummihohlfedern) müssen beibehalten werden.**
- **die Ausfederwege dürfen um das Maß der Tieferlegung verkürzt sein.**
- **die serienmäßigen Einfederwege dürfen durch die Sportdämpfer nicht verändert werden.**
- **Federteller an Dämpferbeinen dürfen nicht in der Höhe verstellbar sein.**
- **Werden die Außendurchmesser der Dämpferrohre vergrößert, so muß auf ausreichende Freigängigkeit insbesondere der Serienräder/-reifen geachtet werden.**

4.2 Rad/Reifenkombinationen

Es bestehen keine technischen Bedenken gegen die Verwendung aller **serienmäßigen Rad-/Reifenkombinationen.**

Es bestehen weiterhin keine technischen Bedenken gegen die Verwendung von **Sonder-Rad-/Reifenkombinationen**, wenn folgende Bedingungen eingehalten sind:

- Es liegen besondere Prüfberichte bzw. Allgemeine Betriebserlaubnisse für die entsprechende Rad/Reifenkombination vor und die jeweils erforderlichen Auflagen sind eingehalten.
- die serienmäßige Federwegbegrenzung darf nicht aufgrund von Auflagen in diesen Prüfberichten (z.B. Einbau zusätzlicher Federwegbegrenzer) verändert werden müssen.

4.3 Spoiler, Sonderauspuffanlagen etc.

Die Bodenfreiheit im Leerzustand wird durch den Einbau der Sonderfedern verringert. Sie entspricht in etwa der eines teilbeladenen Serienfahrzeugs. Bei Ausladung des Fahrzeugs bis zu den zulässigen Achslasten ändert sich die Bodenfreiheit nicht im Vergleich zum Serienfahrzeug. Bei Anbau von Spoilern, Heckschürzen und Sonderauspuffanlagen ist jedoch der verringerte Böschungswinkel zu beachten (Befahren von Rampen etc.).

Auftraggeber : Heinrich Eibach GmbH
: Suspension Technology
Typ(en) : 8594.140; 8595.140

4.4 Anhängerkupplung

Die vorgeschriebene Mindesthöhe der Kupplungskugel bei zulässigem Gesamtgewicht des Fahrzeugs über der Fahrbahn (gem. DIN 74058) beträgt 350 mm.

4.5 Amtliches Kennzeichen

Die vorgeschriebene Mindesthöhe des amtl. Kennzeichens beträgt vorne 200 mm, hinten 300 mm

5. Auflagen

- 5.1 Die Scheinwerfereinstellung ist zu überprüfen.
- 5.2 Nach erfolgter Umrüstung ist eine Achsvermessung des Fahrzeugs durchzuführen.
- 5.3 Die Endanschläge (Gummihohlfedern) müssen serienmäßig und in technisch einwandfreiem Zustand sein.

6. Zertifizierung und Gültigkeitsdauer


Der Auftraggeber unterhält ein Qualitätsmanagementsystem gemäß Anlage XIX , 2 zur StVZO.

Das vorliegende Teilegutachten verliert seine Gültigkeit, wenn sich Änderungen am Fahrzeug oder in den Bauvorschriften der StVZO ergeben, die die zugrunde liegenden Prüfergebnisse beeinflussen können oder wenn der Auftraggeber den Nachweis gem. Anlage XIX nicht mehr erbringt.

Essen, den 18.01.2001

Nachtrag C: Erweiterung um Federtyp 11-81-001-01-VA

Prüflaboratorium
Labor für Fahrzeugtechnik
Abteilung Typprüfung



Dipl.-Ing. Ulrich

Nachweis

über die Erlaubnis / die Genehmigung / das Teilegutachten gemäß § 19 Abs. 4 Satz 1 StVZO

Für : die Sonder-Fahrwerksfedern, Typ: 8594.140; 8595.140

des Herstellers / Importeurs : Heinrich Eibach GmbH Suspension Technology,
57413 Finnentrop, Am Lennedamm 1

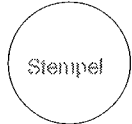
~~liegt eine Betriebserlaubnis nach § 22 StVZO / Bauartgenehmigung nach § 22 a StVZO / Genehmigung im Rahmen einer Betriebserlaubnis oder eines Nachtrages dazu für das Fahrzeug nach § 20 oder § 21 StVZO *) mit Erlaubnis / Genehmigungs-Nr.:~~ _____

liegt ein Prüfbericht / Teilegutachten über die Vorschriftsmäßigkeit eines Fahrzeuges bei bestimmungsgemäßen Ein- oder Anbau der/ des Technischen Dienstes / Technischen Prüfstelle / aaS. *) :

Dipl.-Ing. Ulrich

mit Gutachten / Berichts-Nr.: FZTP99/23945/C/24 Datum : 18.01.2001 bzw.

Kennzeichnung: _____ vor.



Bestätigung

des ordnungsgemäßen Anbaus gem. § 19 Abs. 3 StVZO

Hiermit wird bestätigt, daß der Anbau des im Nachweis genannten Bauteils am Fz-Typ: 6N

Fahrzeughersteller: VW Fahrzeug-Ident-Nr.: _____

ordnungsgemäß erfolgte und das Fahrzeug insoweit den geltenden Vorschriften entspricht.

Vorangegangene zulässige Änderungen gemäß Fahrzeugschein / Anbaubestätigung / Teile-ABE*)

_____ wurden berücksichtigt.

Bemerkungen / Hinweise / Auflagen (siehe auch Rückseite): _____


Änderung der Serien-Federendanschläge sind nicht zulässig

Eine Berichtigung der Fahrzeugpapiere ist erforderlich / nicht vorgeschrieben aber möglich *)

Prüfbericht / Gutachten-Nr.: _____

Ort u. Datum d. Abnahme : _____ Unterschrift u. Name

*) Nichtzutreffendes streichen _____ aaSoP bzw. Prüf-Ing.



1	Fahrzeug- und Aufbauart					33	Bemerkungen:	FZ. TIEFERGELEGT DURCH GEÄND. FEDERN; HEINRICH EIBACH GMBH; KENNZ. V/H: EW 8594001 VA / EW 8594002 HA**		
2	Fahrzeughersteller									
3	Typ-u Ausführung									
4	Fz-Ident-Nr									
5	Antriebsart			6	Höchstgeschw. dligkeit km/h					
7	Leistung/kW bei min ⁻¹			8	Hubraum					
9	Nutz-/Aufliegelaast			10	Rauminhalt d Tanks m ³					
11	Sieh-/Liegeplätze			12	Sitzplätze eins Führerpl.-u.Nots.					
13	Maße über alles mm	Länge	Breite		Höhe					
14	Leergewicht kg			15	Zul. Gesamtgewicht kg					
16	Zul. Achslast kg vorn		miten		hinten					
17	Räder u o Gleisketten	18	Zahl d Achs		19	davon ange-triebene Achsen				
20	Größen- bez der Bereifg	vorn								
21		mitte/hinten								
22		vorn								
23		mitte/hinten								
	Überdruck am Bremsanschluß	24	Einleitungs-bremse		bar	25	Zweileitungs-bremse		bar	
26	Anhängekupplung DIN 740, Form u. Gr.			27	Anhängekuppl Prüfz					
28	Anhängelast kg bei Anhänger m. Bremse			29	bei Anhänger ohne Bremse					
30	Standgeräusch dB(A)			31	Fahr-geräusch dB(A)					

Die im vorliegenden Fz-Brief in Spalte _____ Fz-Schein *) unter Ziff _____ u. Ziff. 33, Zeile _____ beschriebenen Angaben müssen entsprechend im Fz-Brief gestrichen werden.

*) Nichtzutreffendes streichen